

苏米智能开关PLC版(三键)

产品编号：SUPLC-SWN03

产品使用说明书V1.0

使用产品前请仔细阅读产品使用说明书并妥善保管

本产品适用于米家APP



产品介绍

苏米智能开关PLC版是一款采用 PLC 有线通信，三个按键是复合按键，可在灯控和场景两个功能之间切换。



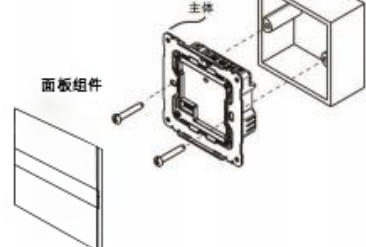
技术参数

产品型号：SUPLC-SWN03 通信协议：电力线载波通信(PLC)

工作电压：250V~ 50/60Hz 执行标准：GB/T16915.2

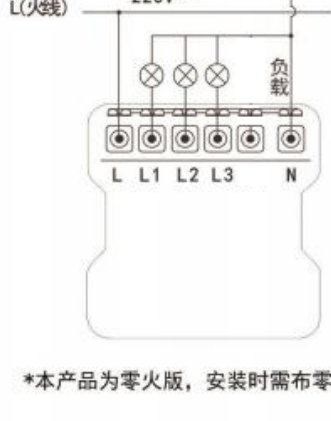
LED负载：800W/路 最大负载：2000W

简易安装



步骤一：用一字螺丝刀把面板组件从产品中拆下；
步骤二：将“主体”接通好电线，锁紧到墙面已敷设的
安装盒；
步骤三：将“面板组件”扣入主体，箭头正面向上安装，
安装完成；

接线图




*本产品为零火线，安装时需布零火线

产品使用注意事项

1. 本产品由专业人员按照说明书要求安装，调试；
2. 安装前须切断主电源，严禁过载、短路使用本产品；
3. 建议使用标准塑料安装盒，安装盒深度≥50mm。

下载并打开App

安装米家APP（已安装则跳过）本产品已接入米家，可以通过米家APP操控。
安装米家APP，扫描下面二维码下载米家APP，或者在应用商店搜索“米家”下载。



提示：由于米家APP的升级与更新，实际操作可能与以上描述略有差异，
请按照当前米家APP内指引进行操作。

请注意，“已接入米家”（works with mijia）仅做软件层面的验证，小米及米家不对该产品及企业的生产制造、标准执行、质量监管等方面负责。

设备上线（智能手机）

米家APP扫描“附近设备并添加”添加设备新出厂开关上电后将自动处于配网状态，此时可以直接使用米家APP扫描搜索到该设备，并进行配网、添加。

- ① 打开米家APP，点击右上角的“+”号，选择“添加设备”；
- ② 找到设备后，点击图标即可添加。（如果一直扫描不到，可尝试重置）

电子信息产品有毒有害物质申明

部件名称	有毒有害物质或元素					
	铅 Pb	汞 Hg	镉 Cd	六价铬 Cr (VI)	多溴联苯 PBB	多溴二苯醚 PBDE
塑料件	○	○	○	○	○	○
金属件	○	○	○	○	○	○
PCBA	○	○	○	○	○	○
底座	○	○	○	○	○	○

本表依据SJ/T11364-2014的规定编制。

○：表示该有毒有害物质在该部件所有均质材料中的含量均在GB/T26572-2011规定的限量要求一下；
×：表示该有毒有害物质至少在该部件的某一均质材料中的含量超过在GB/T26572-2011标准规定的限量要求。



本标示内数字标识产品在正常使用状态下的环保使用期限为10年，某些部件也可能有环保使用期限标识，其环保使用年限以标识内的数字为准。

保修政策

本产品已经过严格检验合格后准予出厂，质保期为二年；依照《中华人民共和国消费者权益保护法》、《中华人民共和国产品质量法》，实行售后三包服务，服务内容如下：

- 1、自您签收日起7日内，本产品出现产品性能故障，可免费享受退货或者换货服务；
- 2、自您签收日起15日内，本产品出现产品性能故障，可免费享受换货或者维修服务；
- 3、自您签收日起24个月内，本产品出现产品性能故障，可免费享受免费质保期过后，产品终身享受有偿维修服务。

非保修条例

- 1、未经授权的维修、误用、碰撞、疏忽、进液、事故、改动、不正确的使用非本产品配件，或撕毁、涂改标贴、防伪标记；
- 2、已超过三包有效期；
- 3、因不可抗力造成的损坏；
- 4、其他非产品本身设计、技术、制造、质量等问题而导致的损坏或故障。

*软件系统或设备升级，不另行通知，最终解释权归本公司所有

产品三包凭证(客户联)

客户姓名 _____ (先生/小姐) 联 系 方 式 _____

客户地址 _____ 序列号(SN) _____

产品型号 _____ 购 机 日 期 _____

产品三包凭证(商家联)

客户姓名 _____ (先生/小姐) 联 系 方 式 _____

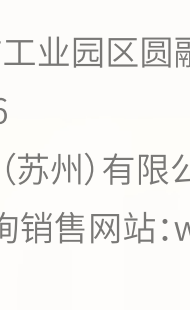
客户地址 _____ 序列号(SN) _____

产品型号 _____ 购 机 日 期 _____

产品合格证

检 验 员 _____

日 期 _____



公司地址：江苏省苏州市工业园区圆融星座写字楼2310号

服务电话：400-1008-076

制 造 商：苏米智控科技(苏州)有限公司

本产品的相关信息请查询销售网站：www.sumi-technology.com/

三包凭证可沿此剪下